

Umweltbericht 2023


Berichtsjahr 2022





Kabel Premium Pulp & Paper GmbH
Schwerter Straße 263
D-58099 Hagen-Kabel

Der aktualisierte Umweltbericht enthält die Zahlen aus dem Berichtsjahr 2022. Zudem sind auch die Ziele des kommenden Jahres, sowie anstehende Projekte kommuniziert.


Markus Schwinn
Chief Executive Officer


Michael Rudat
Chief Operating Officer


Jean-Marie Staron
Chief Purchasing Officer


Klaus-Werner Ostmeier
Water Protection Manager


Mareike Weber
Environmental Manager

Inhalt

1.	Unternehmensprofil	2
2.	Unternehmenspolitik zu Umwelt, Arbeitssicherheit, Qualität, und Energie	3
3.	Zusammenfassung: Strategische Ziele Umweltschutz und Umweltmanagementsystem	4
4.	Umweltziele 2023	5

1. Unternehmensprofil

Die Papierherstellung hat bei uns eine lange Tradition, denn im Jahre 1896 wurde im Hagener Stadtteil Kabel, die namensstiftende Papierfabrik Kabel gegründet. Im Jahr 1959 wurde die Fabrik von der Feldmühle AG übernommen und 1990 in die STORA – Gruppe integriert. In Folge der Fusion von STORA mit Enso Oyj zum Stora Enso Konzern 1998, wurde unsere Gesellschaft zum 01.10.2001 in die Stora Enso Kabel GmbH & Co. KG gewandelt. Durch einen Carve-out ist das Unternehmen seit dem 01.09.2016 konzernunabhängig. Das heutige Unternehmen, die Kabel Premium Pulp & Paper GmbH (kurz KPPP), wird von zwei Family Offices aus Hannover gehalten, was eine langfristig orientierte Entwicklung der Unternehmung ermöglicht.

Das Unternehmen beschäftigt rund 600 Mitarbeitende. Zwei Papiermaschinen ermöglichen eine Jahreskapazität von 450.000 Tonnen.

Zur Rohstoffversorgung werden eine Holzschleiferei und eine Zellstoffauflösung betrieben. Zudem verfügt das Werk über ein eigenes Dampfkraftwerk zur Dampfversorgung (120 MW), welches durch Kraft-Wärme-Kopplung zusätzlich ca. 10% des Stromverbrauches erzeugt. Auf dem angrenzenden Areal sorgt eine Biomasseverstromungsanlage, die ein 50%-iges Joint Venture zwischen KPPP und der Enervie AG ist, dafür, dass aus Altholz und weiteren biogenen Reststoffen bis zu 50 to / h Dampf und bis zu 20 MW elektrische Leistung erzeugt werden. Überschüssiger Dampf aus der Energieerzeugung wird bei der Papierproduktion verwendet.

Europa stellt den Hauptabsatzmarkt für KPPP dar. Durch die zentrale Lage des Standortes im Vertriebsgebiet, können die Kunden schnell und zuverlässig mit den gewünschten Produkten versorgt werden. Gut 60% unserer Absatzmengen werden in die DACH-Region (Deutschland, Schweiz, Österreich) sowie in die Anrainerländer, Italien und das Vereinigte Königreich geliefert. Die restlichen Absatzmengen werden in Europa, Nordamerika sowie in die EMEA-Region vertrieben.

2. Unternehmenspolitik zu Umwelt, Arbeitssicherheit, Qualität, und Energie

Fester Bestandteil der Unternehmenspolitik sind die Handlungsgrundsätze zur Qualität, Arbeitssicherheit, Umweltschutz, nachhaltiger Rohstoffbeschaffung und Energieeffizienz. Sie bilden das Fundament der strategischen Ausrichtung des Unternehmens, welche die Kundenorientierung, Leistungs- und Wettbewerbsfähigkeit und den wirtschaftlichen Erfolg im Fokus hat.

Neben den langfristigen Unternehmenszielen, werden jährlich im Zusammenhang mit der Budgetplanung operative Ziele, gemessen an betriebswirtschaftlichen Kennzahlen, festgelegt und in der Organisation kommuniziert. Die Belegschaft partizipiert durch ein Bonussystem (sog. PBR-System) am Unternehmenserfolg.

Zur Zielerreichung notwendige Ressourcen werden von der Unternehmensleitung zur Verfügung gestellt.

Jeder unserer Mitarbeiter trägt individuelle Verantwortung, wobei Qualitätsfragen, Anforderungen für Arbeitssicherheit, Umweltschutz und Energieeffizienz im täglichen Ablauf berücksichtigt werden. Jeder Mitarbeitende trägt mit seiner Arbeitsleistung zur Zufriedenheit unserer Kunden bei.

Alle Mitarbeiter sind verpflichtet, die gesetzlichen wie behördlichen Regelungen zu erfüllen. Darüber hinaus zählt zum Unternehmensleitbild der Schutz der Umwelt sowie der Vermeidung von unnötigen Umweltbelastungen, was auch den Einkauf von Energien, Rohstoffen und Dienstleistungen einbezieht.

Wir verpflichten uns zur Einhaltung der Anforderungen aus

- DIN EN ISO 9001
- DIN EN ISO 14001
- ISO 45001
- DIN EN ISO 50001
- EU Ecolabel
- Chain of Custody (CoC) - Standards von FSC™ und PEFC®
- Controlled wood - Standards von FSC™

in der jeweils gültigen Fassung und zur fortlaufenden Verbesserung unseres integrierten Managementsystems.

3. Zusammenfassung: Geschäftsverlauf 2022 und strategische Ziele in puncto Umweltschutz und Umweltmanagementsystem

Insbesondere das erste Halbjahr 2022 war erfreulicherweise von einer Vollausslastung an den beiden Produktionslinien geprägt.

Ausgelöst durch den Ukraine Krieg, kam es im Frühjahr zu einem sprunghaften Anstieg der Energiepreise für Strom und Gas. Dieser signifikante Kostenanstieg konnte nicht anderweitig kompensiert werden und musste deshalb anteilig an die Kunden weitergegeben werden. Die anhaltende Energiekrise, die eine hohe Inflation verursachte, ließ viele Kunden den Umfang und Häufigkeit ihrer Printmedien überdenken. Dies führte ab Mitte des Jahres zu einem deutlichen Rückgang der Aufträge.

Auf die fehlenden Absatzmengen und die damit einhergehende, fehlende Auslastung im Betrieb, musste mit der Drosselung der Produktionskapazitäten, auch unter Einbezug des personalwirtschaftlichen Instruments der Kurzarbeit, ab Oktober reagiert werden. Der Auftragseinbruch im zweiten Halbjahr hatte nicht nur Auswirkungen auf sämtliche Produktionsprozesse, er spiegelt sich auch in den Umweltkennzahlen wider.

Der Umweltindex der KPPP ist konsequent auf die Papierproduktion ausgerichtet, weshalb die Kennzahlen spezifisch je Tonne verkaufsfähige Erzeugung festgelegt werden.

Im Vergleich der Umweltkennzahl 2021 zu 2022 spiegeln sich die oben benannten Auswirkungen wieder.

Strategische Kennzahl	Einheit	Ergebnis 2021		Ergebnis 2022	
		Ziel	IST	Ziel	IST
Spez. Energieeinsatz	MW/h vkf.Erz.	2,48	2,71	2,62	2,76
Spez. Wassergebrauch	m³/t vkf.Erz.	14,5	13,14	13,2	16,58
CSB-Fracht	kg/t vkf.Erz.	1,8	2,08	2,0	2,69
Spez. Abfallmenge	kg/t vkf.Erz.	71,0	74,90	73,0	96,70
Transportindex	Index	68,0	70,30	68,0	69,70
Zertifizierter Faseranteil	%	80,0	81,85	80,0	81,34
UI Kennzahl	Index	72,44	72,95	72,03	84,61

Auswirkungen auf die Einhaltung der Vorgaben aus dem BREF-Letter Papier („Best Available Techniques Reference documents“), konnten nicht festgestellt werden, da wir mit unserer Umweltpformance weiterhin im vorgegebenen Rahmen lagen.

	Abwasser- volumenstrom [m³/t]	CSB [kg/t]	BSB [kg/t]	Abf.St. [kg/t]	AOX [kg/t]	Ges.-N [kg/t]	Ges.-P [kg/t]
Vorgabe aus dem BREF-Letter Papier	12-20	2,0-5,0	0,2-0,5	0,2-0,5	< 0,01	0,04-0,1	0,004-0,01
Werte Kabel Premium 2022	16,58	2,69	0,19	0,33	0,001	0,06	0,01

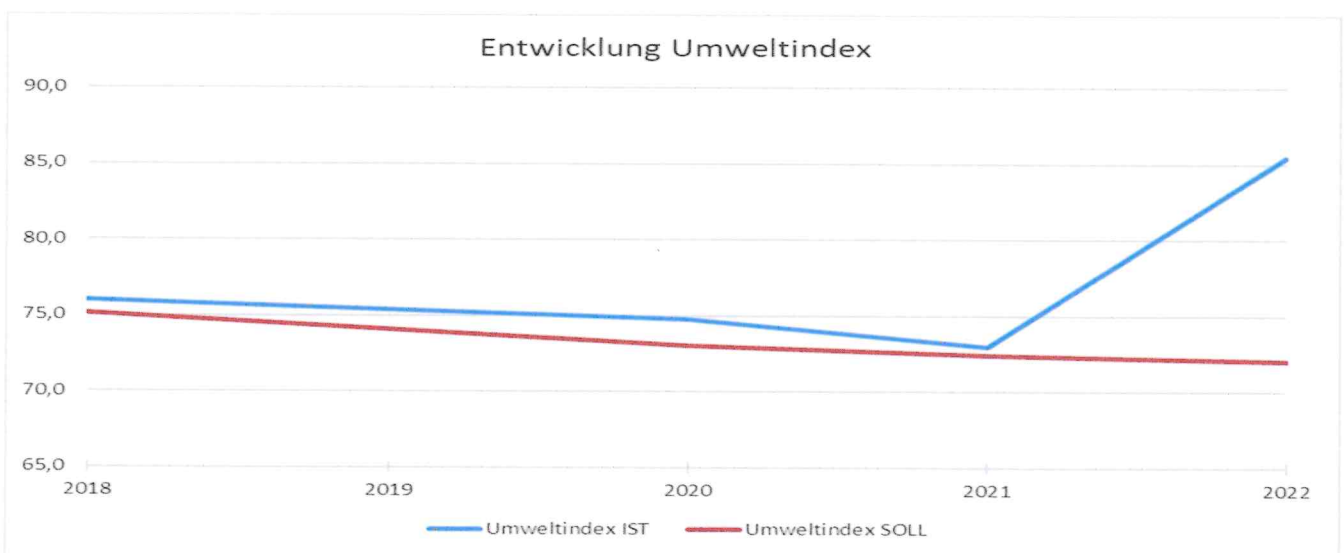
Die Papierproduktion der KPPP, einschließlich ihrer Nebeneinrichtungen, ist eine genehmigungsbedürftige Anlage im Sinne des Bundesimmissionsschutzgesetzes (BImSchG) und gemäß Ziffer 6.2, Spalte 1(E) der 4. BImSchV genehmigt.

4. Umweltziele 2023

Das Geschäftsjahr 2022 hat durch die auslastungs-/produktionsbedingten Stillstände dazu geführt, dass die spezifisch ausgerichteten Einzelindizes nicht erreicht werden konnten. Das Ergebnis des gesamten Geschäftsjahres ist unerfreulich.

Das insgesamt Umweltziel, als einheitliche Kennzahl ausgedrückt, wird jährlich überarbeitet und unter Umständen verschärft oder den aktuellen Gegebenheiten angepasst.

Den Erfüllungsgrad der vergangenen Jahre kann man an der Grafik UI Soll-Ist-Vergleich ablesen:



Für 2023 wurden einige Ziele angepasst, somit streben wir einen Zielwert von 71,66 an (je geringer der Wert, desto besser):

Strategische Kennzahl	Einheit	2021		2022		Ziel 2023
		Ziel	IST	Ziel	IST	
Spez. Energieeinsatz	MW/h vkf.Erz.	2,48	2,71	2,62	2,76	2,49
Spez. Wassergebrauch	m³/t vkf.Erz.	14,5	13,14	13,2	16,58	13,0
CSB-Fracht	kg/t vkf.Erz.	1,8	2,08	2,0	2,69	2,20
Spez. Abfallmenge	kg/t vkf.Erz.	71,0	74,90	73,0	96,70	73,0
Transportindex	Index	68,0	70,30	68,0	69,70	68,0
Zertifizierter Faseranteil	%	80,0	81,85	80,0	81,34	80,0
UI Kennzahl	Index	72,44	72,95	72,03	84,61	71,66

Hier im Vergleich 2022 zu 2021, der erreichten Kennzahlen plus die neuen Ziele für 2023

5. Nachhaltigkeitsberichtspflicht ab 2026 für Berichtsjahr 2025


Im April 2021 hat die EU-Kommission weitreichende Änderungen bezüglich der Nachhaltigkeitsberichterstattung vorgeschlagen. Diese sollen bis 2023 von den einzelnen Mitgliedsstaaten in nationales Recht umgewandelt werden.

Die wesentlichste Neuerung des EU-Vorschlags besteht darin, dass künftig alle Unternehmen mit mehr als 250 Mitarbeitern in die Berichtspflicht eingebunden werden sollen – unabhängig davon, ob sie börsennotiert sind oder nicht. Die Verantwortung für die Nachhaltigkeitsberichterstattung obliegt dabei der Unternehmensführung. Sämtliche Nachhaltigkeitsinformationen müssen zudem einem Abschlussprüfer oder einem unabhängigen Dienstleister zur Prüfung vorgelegt werden.


Die Berichtspflicht soll erstmalig für alle ab dem 1. Januar 2026 veröffentlichten Lageberichte gelten. Das bedeutet, dass bereits die Berichtsperiode 2025 erfasst werden muss.

KPPP arbeitet ab 2023 an der Ersterstellung eines Nachhaltigkeitsberichtes, um der gesetzlichen Vorgabe ordnungsgemäß nachzukommen.

Für weitere Informationen stehen wir gerne zur Verfügung.



Mareike Weber
Umwelt

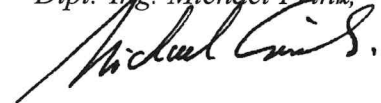


Klaus-Werner Ostmeier
Gewässerschutz

Prüfvermerk: Der hier vorliegende Umweltbericht wurde von uns geprüft und erhält den positiven Vermerk, dass die gemachten Angaben richtig und vollständig sind.

Gütersloh, 01.03.2023
frink BUSINESS GMBH, Moltkestraße 33, 33330 Gütersloh

Dipl.-Ing. Michael Frink,



Kabel Premium Pulp & Paper GmbH
Schwerter Str. 263
DE-58099 Hagen, Germany